

IPANEMA

JEAN-MARIE MASSAUD (2015)



DESCRIZIONE

La collezione Ipanema si amplia dando vita ad un sistema di sedute in evoluzione. Uno stile che sa coniugare semplicità e originalità, leggerezza e praticità. Ipanema chair è una proposta di grande eleganza e semplicità allo stesso tempo che parla pacatamente della propria raffinatezza.

Poliform

IPANEMA

JEAN-MARIE MASSAUD (2015)



DESCRIZIONE TECNICA

TIPOLOGIA

sedia

STRUTTURA

in legno massello

Seduta/schienale

poliuretano flessibile stampato

Rivestimento Finale

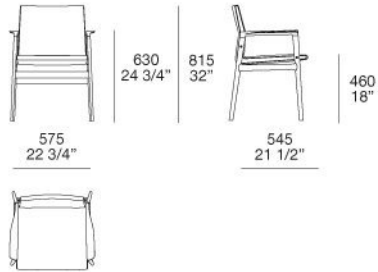
in tessuto o pelle non sfoderabile

Poliform

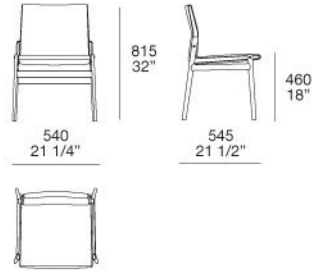
IPANEMA

JEAN-MARIE MASSAUD (2015)

S39



S13



IPANEMA

FINITURE\SEDUTA\TESSUTO (37)



KUSHIRO

KITAMI

SENDAI

NAYORO

NAXOS

OLIMPIA

SKYROS

LIPSI



INDRA

ZANTE

CHIOS

ARGO

CORINTO

ITACA

MILOS

PAROS



SPARTA

RABAT

MERIDA

ORLEANS

CORDOBA

CALEDONIA

PERSIA

ASPEN



ATLANTA

OXFORD

HANNOVER


LIMA

SIVIGLIA

CALEO

ERACLEA

ANTEA



MICENE

ARCADIA

LERO

SIRO

TEBE